

Få lampan att lysa!

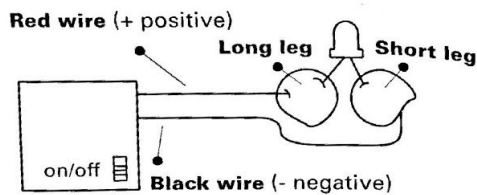
För att skapa en sluten krets måste strömmen kunna flöda fritt. Genom att placera ledlampor och en summer (buzzer) inuti kretsen kan vi skapa ljus och ljud. Placera en switch i kretsen och nu kan du sätta på och stänga av flödet.



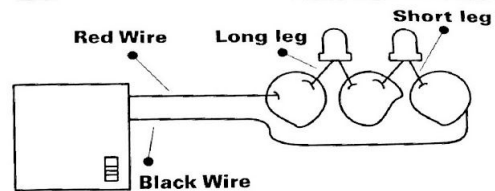
Att tänka på: Lysdiodernas ben har två poler.

Nu är det dags att testa:

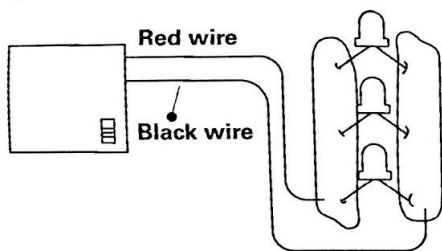
1 LIGHT 1 LED



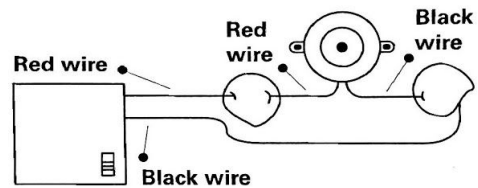
2 LIGHT 2 LEDS



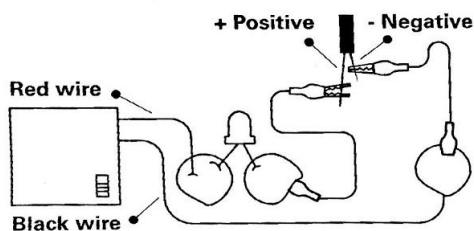
3 LIGHT LOADS OF LEDS



4 BUZZ A BUZZER



5 TILT SWITCH



6 MAKE A BUTTON

