Snabbguide för Scratch och Makey Makey

-Lägga till ett eget ljud till en Makey Makey-

KOM IGÅNG:

Gå till www.scratch.mit.edu. Välj skapa för att starta ett nytt projekt.

1. VÄLJ FLIKEN LJUD, OCH VÄLJ SPELA IN:

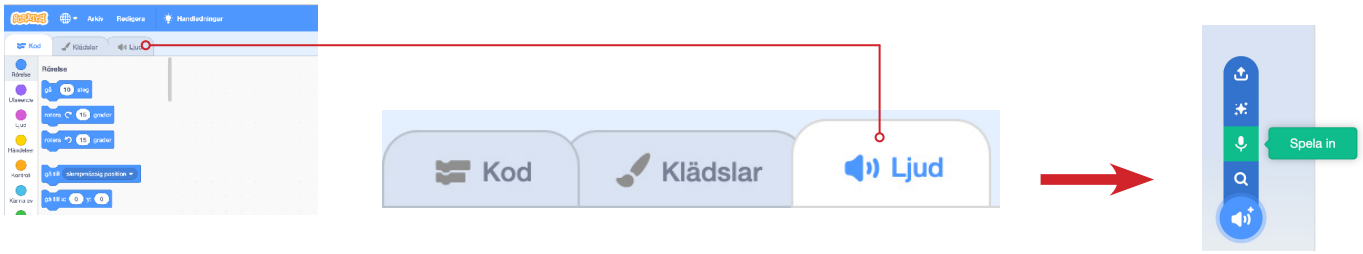

2. SPELA IN LJUD:

Tryck Spela in:

Stoppa inspelningen:



Välj spara:

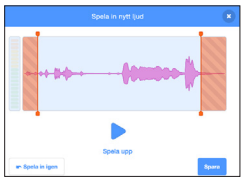

Namnge ljudet så du lättare hittar det:

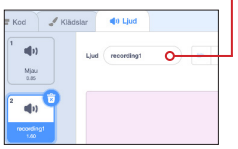

3. LÄGG TILL:

Välj fliken Kod:

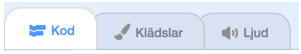

Välj Makey Makey som tillägg:

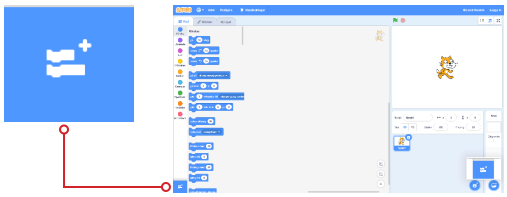

Infoga och sätt ihop ett Makey Makey block och ett ljudblock:

Välj den tagent som ljudet ska reagera på:

Välj sedan det ljud som ska spelas upp:

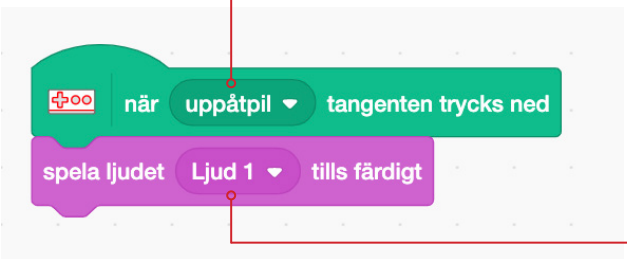

Videolänk: https://youtu.be/tlH4xyGwsMM

Hands-On Science
Skarprättarvägen 7, port 3
176 77 Järfälla

www.hos.se
info@hos.se
08-564 714 42

Till vår hemsida